



Cómo usar este manual

Tema 1

En el índice que está en la página 5, verás los diferentes temas de trabajo, junto con un número que te indica la página donde empiezan.

En el manual aparecen diferentes colores en las páginas, amarillo, rojo y azul.



Comprender

Dentro del cuadro amarillo encontrarás lo que tienes que comprender.

Esta imagen te lo indica.



Hacer

Dentro del cuadro rojo, encontrarás lo que tienes que aprender a hacer.

Esta imagen te lo indica.



Actitud

Dentro del cuadro azul, encontrarás cómo tienes que comportarte y relacionarte con los demás.

Esta imagen te lo indica.



Al final de cada tema te propondremos que realices actividades.

Unas actividades vendrán resueltas y otras tendrás que resolverlas tu solo.




Al finalizar podrás realizar una autoevaluación.

Una autoevaluación es señalar las tareas en las que necesitas ayuda de una persona, las que necesitas ayuda del manual o las que sabes hacer sin ayuda.

De esta forma puedes valorar cómo vas avanzando en tu trabajo.



Autoevaluación:

	<p>Me ha ayudado otra persona.</p> 	<p>He tenido que mirar en el manual.</p> 	<p>Lo he hecho yo solo.</p> 
--	--	---	---

Tu profesor o profesora te ayudará a manejar el manual para que aprendas a utilizar Internet y disfrutes con ello de forma segura.